

UITLEG EN EISENPAKKET

HENGEL & LIJN LOGO - FISH TALES



EXCLUSIEF HENGEL EN LIJN GEVANGEN TONIJN

Op alle tonijn die Fish Tales verkoopt vind je het Hengel & Lijn logo (zie hierboven). De hengel en lijn methodes (in het Engels *pole and line*) vallen onder de meest duurzame manier om tonijn te vangen. Daarom werken wij alleen samen met visserijen die op deze manier hun tonijn vangen. Je kunt dit herkennen door het Hengel & Lijn logo op onze tonijnverpakkingen. Dit logo hebben wij speciaal ontwikkeld zodat je als consument gemakkelijk en direct kunt herkennen dat de tonijn op deze manier gevangen is.

In dit document leggen we uit welke eisen we precies stellen aan producten voordat deze het Hengel & Lijn logo krijgen, wat dit precies inhoudt, waarom wij dit belangrijk vinden en hoe wij dit controleren.

WAAROM HENGEL EN LIJN BIJ TONIJN?

Vis kan op verschillende manieren gevangen worden. Welke vangstmethode gebruikt wordt, hangt af van de soort waarop gevist wordt en de schaal waarop de visserij opereert. Als het gaat om duurzaamheid is de vangstmethode een van de meest bepalende factoren bij visserijen, naast de actuele status van het visbestand. Dit komt omdat de vangstmethode bepalend is voor de hoeveelheid bijvangst die een visserij heeft en eventuele schade aan de zeebodem.

Het vissen van tonijn met hengel en lijn methodes heeft nauwelijks bijvangst. Bijvangst zijn soorten die per ongeluk worden opgevist, maar die niet de doelsoort zijn. Dit kunnen onvolwassen tonijnen zijn die nog moeten voortplanten, of andere vissoorten en zeedieren

waaronder haaien of schildpadden. Vooral tonijnvisserijen die gebruik maken van longlines (grondbeugen) of ringnetten met lokvloten hebben hele hoge bijvangsten.

Wanneer er gevist wordt met een hengel en lijn methode is er nauwelijks bijvangst. Dit komt omdat deze methode heel selectief is. Door de manier van vissen en de soorten haak die gebruikt wordt, kan er specifiek gehengeld worden naar de tonijn. Vervolgens worden de tonijnen één voor één, vis voor vis, uit het water gehaald. De visser kan hierdoor direct beoordelen of de soort aan de lijn de juiste afmeting heeft en de juiste soort betreft. Mocht er in het uitzonderlijke geval toch een niet-gewenste soort aan de lijn zitten, kan een visser deze direct, levend, terugplaatsen in zee. De vismethode met hengel en lijn wordt dan ook door Greenpeace¹ erkend als de enige duurzame methode om tonijn te vissen.

DE VOORWAARDEN

We stellen de volgende voorwaarden aan onze producten voor de vermelding van het Hengel & Lijn logo:

- 1. Enkel vis die gevangen is met hengel en lijn methodes kan het Hengel & Lijn logo van Fish Tales op de verpakking dragen. Hieronder vallen de methodes hengel en lijn, trollijnen of handlijnen.**

Vismethodes worden wereldwijd ingedeeld in verschillende categorieën. Een daarvan is haken en lijnen. Deze categorie kenmerkt zich door het gebruiken van individuele lijnen met haken om de vis te vangen. Binnen de categorie haken en lijnen vallen vier verschillende methodes:

- Hengel en lijn
- Trollijnen
- Handlijnen (inclusief jigs)
- Longlines (grondbeugen)

Van de bovengenoemde methodes zijn hengel en lijn, trollijnen, en handlijnen vangstmethodes die binnen de voorwaarde voor het Hengel & Lijn logo van Fish Tales vallen. Deze methodes zijn overeenkomstig in de manier van vissen waarbij de vis één voor één aan boord wordt gehaald en in de impact die deze methode heeft op het ecosysteem.

De vangstmethode van longlines (grondbeugen) classificeert zich expliciet niet voor het Hengel & Lijn logo van Fish Tales omdat deze methode grote hoeveelheden bijvangst kent. Wij erkennen het vissen met longlines niet als een duurzame vismethode en verkopen daarom geen tonijn die op deze manier gevangen is. Deze methode valt niet binnen de methodes die onder het Hengel & Lijn logo vallen.

- 2. Aan boord wordt alleen gebruik gemaakt van de visserijmethodes die onder het Hengel & Lijn logo vallen. Er vindt geen menging plaats met vis gevangen met hengel en lijn methodes en andere vangstmethodes.**

¹ <https://www.greenpeace.org.au/blog/6-reasons-to-choose-pole-and-line-tuna/>

Tijdens het vissen met hengel en lijn methodes waar tonijn voor onder andere de Fish Tales producten gevangen wordt, wordt tegelijkertijd geen gebruik gemaakt van andere visserijmethodes.

3. Het gebruikte vangstmiddel is opgenomen en duidelijk benoemd op het vangstcertificaat. Deze informatie is doorgegeven binnen de daaropvolgende keten.

Informatie over de vangst, zoals vangstlocatie, soort, vangstmethode, datum, schip, etc. wordt bijgehouden op een vangstcertificaat. Dit vangstcertificaat is de basis voor de informatievoorziening over een bepaalde vangst voor de rest van de keten.

Het vangstcertificaat moet de informatie bevatten over de vismethode waarmee de tonijn gevangen is en doorgegeven worden in de rest van de keten. Dit gewaarborgde traceerbaarheidssysteem wordt de Chain of Custody genoemd en is een verplicht onderdeel binnen alle partijen in de keten.

DE CONTROLE

Wij weten gegarandeerd dat de tonijn die wij verkopen gevangen is met een methode die binnen onze classificatie van hengel en lijn valt. Hieronder staat uitgelegd op welke manier wij controleren dat de tonijn met het Hengel & Lijn logo aan onze eisen voldoet.

1. Direct contact met de visserijen

Fish Tales weet precies van welke visserij de tonijn wordt afgenomen. Deze informatie hebben wij omdat het directe contact met een bepaalde visserij de basis vormt voor het aangaan van een samenwerking. Dit directe contact is in eerste instantie door een bezoek van Fish Tales medewerker(s) aan de visserij wanneer een samenwerking wordt aangegaan. Hier wordt de visserij bezocht en wordt er uitgebreid materiaal verzameld over de visserij. Dit in de vorm van interviews, foto- en videomateriaal. Met deze bezoeken hebben de medewerkers van Fish Tales zelf kunnen vastleggen hoe de vissersschepen zijn uitgerust en ontstaat er een vertrouwensband met de visserij en de vissers.

2. MSC-certificaat

De vangstmethode van een visserij wordt altijd geverifieerd door middel van het MSC-certificaat. Hierin worden de vangstmethodes opgenomen die de visserij gebruikt. Afhankelijk van de schaal van het certificaat, kan het bij een MSC-certificering gaan om meerdere visserijen die gebruik maken van een of meerdere vismethoden.

Aan de hand van het MSC certificaat van de visserij waarmee wij een samenwerking willen afsluiten wordt gekeken of deze inderdaad een vismethode heeft vastgelegd die binnen de classificatie van Hengel & Lijn van Fish Tales past. Hiermee kunnen wij ook achterhalen welke vismethoden een visserijbedrijf nog meer heeft geregistreerd en of dit binnen het gestelde eisenpakket voor het Hengel & Lijn logo valt.

3. Verificatie in de keten

Fish Tales heeft 3 verschillende manieren om te verifiëren of een product inderdaad afkomstig is uit de geselecteerde visserij.

Bij het opstellen van een samenwerkingsovereenkomst wordt altijd een contract opgesteld. In dit contract wordt vastgesteld van welke visserij de producten voor Fish Tales worden ingekocht, meestal door de leverancier of verwerker. Dit contract is een bindende overeenkomst en stelt dat een leverancier enkel uit de vastgelegde visserij levert voor de Fish Tales producten.

Daarnaast wordt het MSC nummer van de leverancier verwerkt in alle in- en verkoop bestellingen die gemaakt worden door Fish Tales. Hiermee wordt gewaarborgd dat de in- en verkoop van alle producten is gekoppeld aan de MSC code van de leverancier.

Als laatste wordt op al onze producten de MSC code van de leverancier vermeldt onder het MSC logo. Hiermee maken we informatie over de leverancier en hun certificering toegankelijk voor consumenten.

4. Interne toetsing duurzaamheidscriteria Fish Tales

Daarnaast is elke visserij waarmee wij een samenwerking aangaan getoetst volgens onze interne duurzaamheidsbeoordeling. In deze beoordeling wordt een visserij getoetst op de volgende 3 onderdelen: impact op de oceaan, traceerbaarheid en sociaaleconomische omstandigheden.

Een van de criteria in het onderdeel impact op de oceaan is een scoring op de effecten van de vangstmethode op de omgeving. Om dit te verifiëren wordt het MSC-certificaat van de visserij geraadpleegd, alsmede het verzamelde materiaal tijdens de bezoeken, alle keteninformatie verzameld voor de in- en verkooporders en andere informatie die beschikbaar is over een visserijbedrijf, zoals bijvoorbeeld een website.

Al deze informatie is verwerkt en intern gedocumenteerd als onderdeel van de duurzaamheidsbeoordeling.

BIJLAGE - UITLEG VANGSTMETHODES 'HAKEN EN LIJNEN'

Binnen de classificering 'haken en lijnen' vallen de volgende vangstmethodes:

- Hengel en Lijn
- Trollijnen
- Handlijnen (inclusief jigs)
- Longlines (grondbeugen)

De vangstmethodes hengel en lijn, trollijnen en handlijnen vallen binnen de classificatie voor het Hengel & Lijn logo van Fish Tales. Longlines (grondbeugen) valt hier niet binnen.

Hieronder wordt voor elke vangstmethode binnen de categorie 'haken en lijnen' een korte beschrijving gegeven.

HENGEL & LIJN (POLE & LINE)

Bij hengel en lijn visserijen staan alle vissers aan een kant van de boot in een rij. Elke visser heeft een hengel in de hand met daaraan een lijn en een haak. Wanneer een school vis gelokaliseerd is wordt er leven aas in het water gegooid om de tonijn te lokken.

Wanneer de tonijnen bijten halen de vissers de lijnen direct binnen. De vissers halen de tonijn van de haak. Als er niet-gewenste soorten aan de haak zitten kunnen deze direct leven teruggeplaatst worden.

Deze vangstmethode valt binnen de classificatie voor het Hengel & Lijn logo van Fish Tales.




**Image by Les Hata from hawaii-seafood.org*

TROLLIJNEN (TROLLING)

Bij het vissen met trollijnen zijn er twee grote hengels aan de boot bevestigd met een of meerdere lijnen met haken. Aan de haken zit (vaak kunstmatig) aas wat. Tijdens het vissen gaat de boot varen. De haken bewegen door het water wat de tonijnen aantrekt.

Wanneer de tonijnen bijten halen de vissers de lijnen direct binnen. De vissers halen de tonijn van de haak. Als er niet-gewenste soorten aan de haak zitten kunnen deze direct leven teruggeplaatst worden.

Deze vangstmethode valt binnen de classificatie voor het Hengel & Lijn logo van Fish Tales.




** Image by Les Hata from hawaii-seafood.org*

HANDLIJNEN (HANDLINES)

Bij handlijnen wordt een vislijn met een haak en aas geplaatst in het water. De boot ligt stil. Wanneer er beet is, haalt de visser de lijn direct met de hand naar binnen. Hierbij worden vaak meerdere haken met aas gebruikt aan een vislijn.

Wanneer de tonijnen bijten halen de vissers de lijnen direct binnen. De vissers halen de tonijn van de haak. Als er niet-gewenste soorten aan de haak zitten kunnen deze direct leven teruggeplaatst worden.

Deze vangstmethode valt binnen de classificatie voor het Hengel & Lijn logo van Fish Tales.



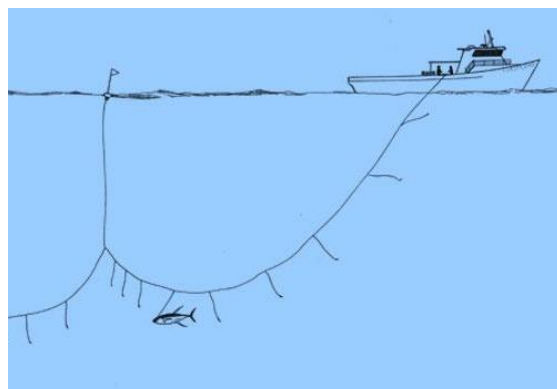
* Image by Les Hata from hawaii-seafood.org

GRONDBEUGEN (LONGLINES)

Grondbeugen, oftewel longlines hebben een lange hoofdlijn met daaraan meerdere andere verticale lijnen. Elke lijn heeft een of meerder haken, vaak met aas. De hoofdlijn kan meerdere kilometers lang zijn met honderden of wel duizenden haken.

De lijnen worden uitgezet en uren of soms zelfs een dag later binnengehaald. Doordat veel van de rondzwemmende zeedieren in het aas bijten en de lijnen pas laat worden opgehaald, heeft deze vismethode veel bijvangst.

Deze vangstmethode valt **niet** binnen de classificatie voor het Hengel & Lijn logo van Fish Tales.



* Image by Les Hata from hawaii-seafood.org